

# DĚTSKÁ MENSA – STÁTY

2023/2024 Světlušky (Bc. Michaela Svobodová)

Každý čtvrtek se Světlušky vydají na cestu po Evropě prostřednictvím Dětské mensy. Postupně si vytvoříme tzv. lapbooky některých evropských států, kam si vlepíme předměty vztahující se k dané zemi. V září začínáme Českou republikou, která se promítne také do třídního plánu Já a můj domov. Během celého roku budou mít děti k dispozici naučné knihy o světě, vlajky, puzzle, mapu ČR a mapu Evropy. S dětmi se naučíme jednoduchou básničku, kterou si povíme po ranním pozdravu.



Každý blok s dětmi začnu státní hymnou dané země spojenou s pohybovou hrou.

KDE  MŮJ, KDE  
 MŮJ?  HUČÍ



*Příklad: hymna ČR – Kde domov můj (Děti se na přerušení hudby vracejí do obručí symbolizující jejich domov). Hymnu a další národní písně děti uslyší i během výtvarných činností vztahujících se k danému státu.*

Kde domov můj – Česká hymna  
Matka, Pevňák Jan Boreg | Text: Josef Kajetán Tyl | Opus pro klavír: Jan Křiváček | Můj: www.klavir.cz



www.klavir.cz

*Budeme vycházet především ze zážitků dětí (dovolená u moře, výlet s rodiči, příbuzní v zahraničí). Děti budou mít povědomí o tom, kde se daná země nachází a také si*

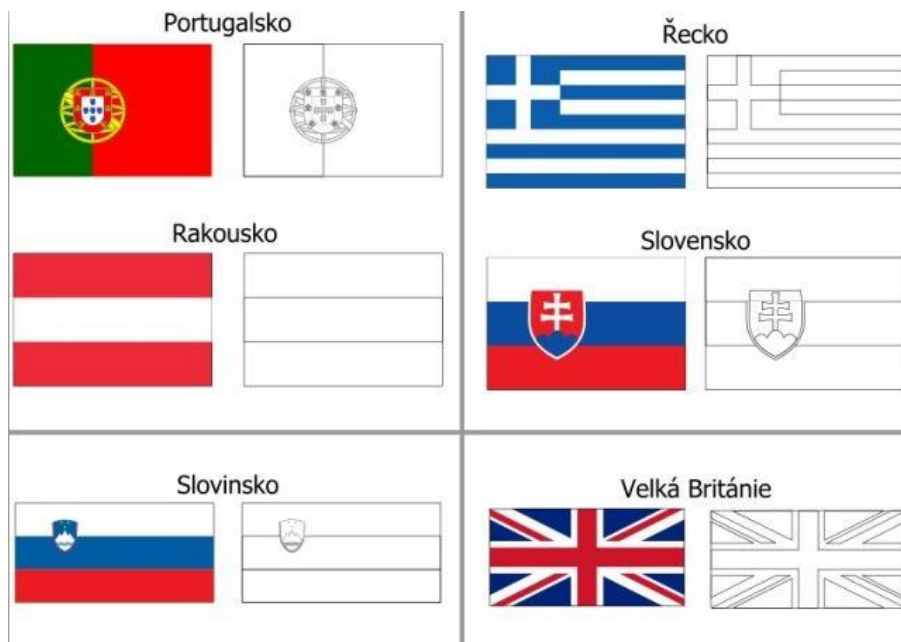
povíme jakými dopravními prostředky se lidé v dané zemi dopravují a jak bychom se tam dostali z České republiky.



Děti budou rozvíjet grafomotorické dovednosti díky výtvarným činnostem. Ke každé zemi si vytvoříme vlajku daného státu pomocí různých technik.



Které vlajky si jsou vzájemně podobné a které jsou naopak úplně odlišné? Které mají stejné barvy? Mají všechny stejnou velikost? Kdy se státní vlajky používají a kde je můžeme běžně vidět? Jaké jsou další státní symboly?





Jaká měna se používá v ČR? Můžeme s ní platit v jiných státech? Existuje měna, kterou používá více států? Kdo je zobrazen na bankovce? Z čeho se vyrábějí mince? Čím se platilo dříve?




Budeme si povídat o lidech a jejich zvycích (oblékání, tradice, významné dny daného státu, mezinárodní dny)

- 1. 1. - Světový den míru
- 21. 1. - Mezinárodní den objímání
- 22. 3. - Světový den vody
- 7. 4. - Světový den zdraví
- 12. 4. - Mezinárodní den letectví a kosmonautiky
- 22. 4. - Den Země
- 5. 5. - Den Evropy
- 24. 5. - Evropský den parků
- 1. 6. - Mezinárodní den dětí
- 8. 6. - Den nejlepších přátel
- a další...

Evropská kuchyně je velmi rozmanitá a děti se dozví, která jídla jsou typická pro daný stát. Zahrajeme si na kuchaře a kuchařky a některá si společně uvaříme.



Croissant



Každý čtvrtek se v daném bloku budeme zdravít jazykem země o které si budeme povídat. Naučíme se tak přes deset pozdravů.





Zjistíme, že po Evropě je mnoho krásných památek a historických staveb. My si představíme ty nejznámější. Některé si přiblížíme zábavnými povídkami a zkusíme si je nakreslit nebo složit jako 3D model.



Budeme si vyprávět o tom, kdo je hlavou státu nyní a kdo v dávných časech v ČR i v zahraničí. Kdo by byl prezidentem u nás ve třídě a proč? Jaké by měl mít prezident vlastnosti? Zdramatizujeme si pohádku o pyšném králi a zjistíme, proč by nebylo moudré, aby jeden člověk vládl všem. Vyrobitme si korunovační klenoty a svatováclavskou korunu.



*V některých blocích si ukážeme na mapě nejvyšší hory Evropy, nejdelsí řeky, jezera, kulturní památky a vyznačená místa si barevně zakreslíme do mapy v labooku daného státu. Místa si děti lépe zapamatují podle říkanek a písniček*

*Příklad:*

*Plave mýdlo po Vltavě..*

*Až na vršku hory Sněžky*

*London bridge is falling down*

*Vidiš v oknech Alpy*


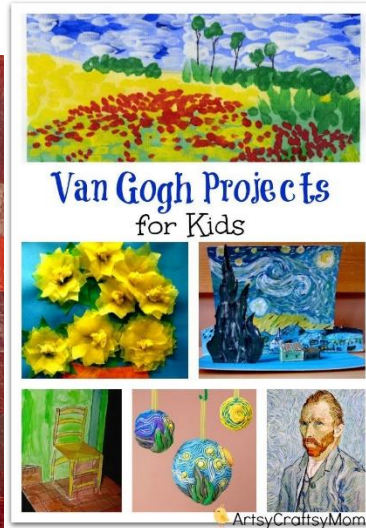
*Na tom pražském mostě*

*a další..*





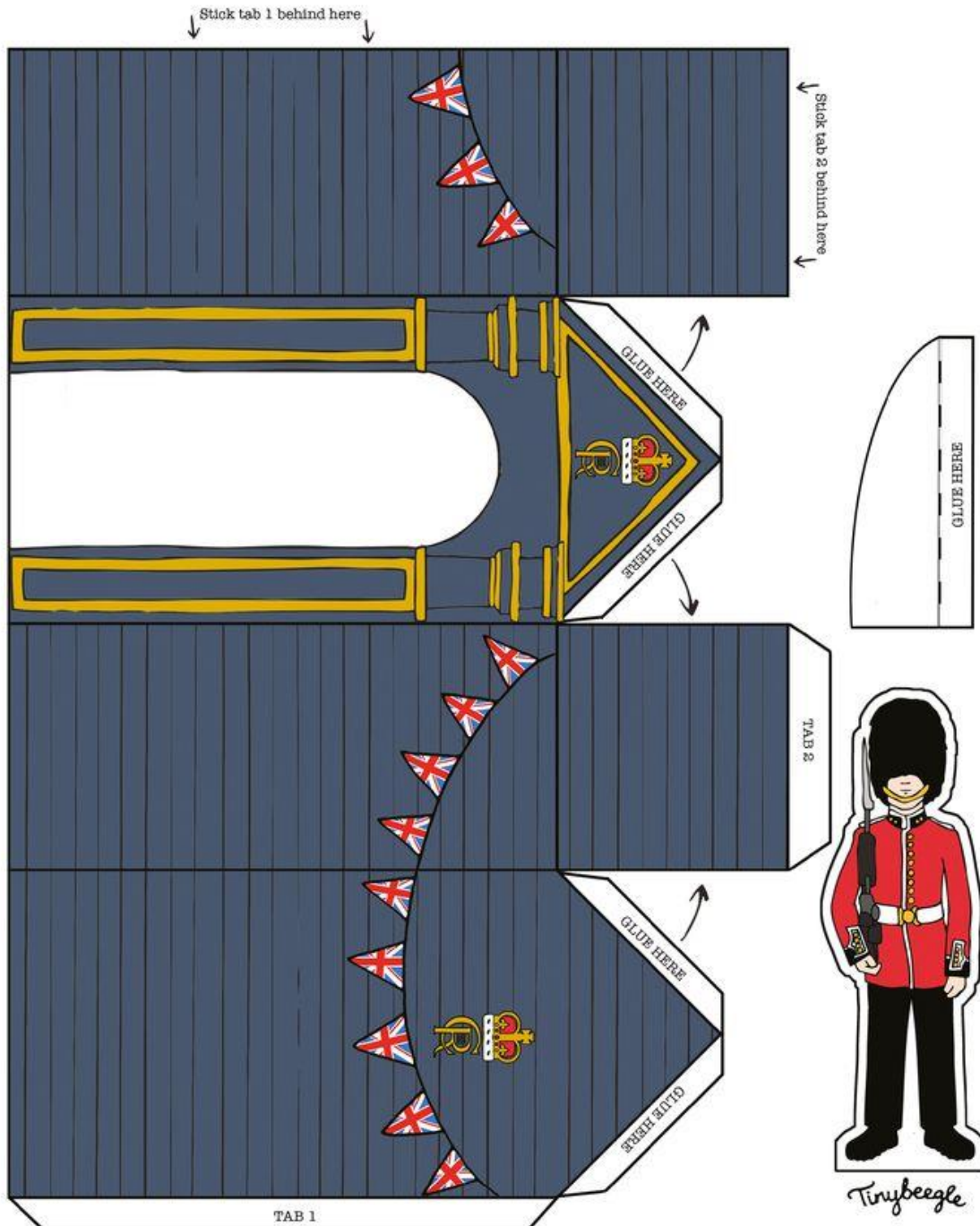
Nahlédneme do výtvarného umění evropských států a inspiroveme se nejznámějšími výtvarnými díly evropských malířů.



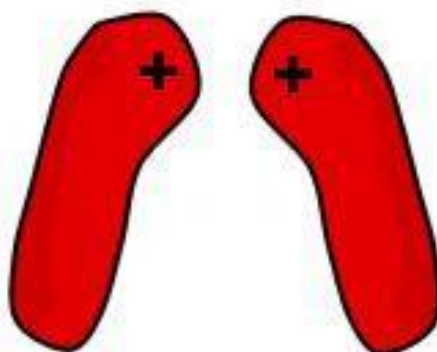
# PRACOVNÍ LISTY A JINÉ:

## King's Guard Sentry Box

**INSTRUCTIONS** 1. Cut out the box and fold where shown. 2. Fold down the roof eaves. 3. Fold and stick the tabs where shown. 4. Cut out the guard and stand. 5. Fold the tab on the stand, glue where shown and stick to the back of the guard level with the bottom so he is able to stand.

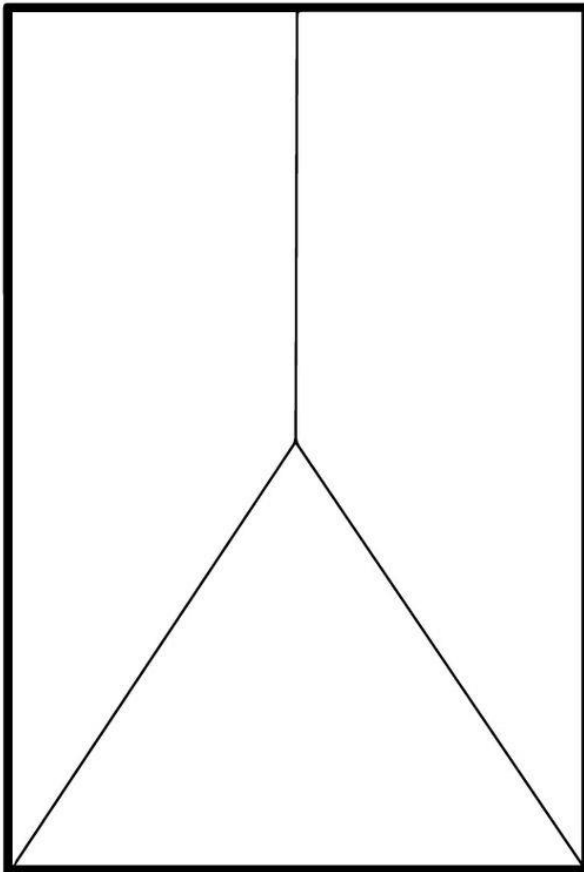




# Split-pin Royal Guard






















# ITALY

© www.123homeschool4me.com





CAPITAL: Rome  
POPULATION: 61,680,122  
LANGUAGE: Italian  
MONEY: Euro  
CONTINENT: Europe

--	--	--

# FRANCE

© www.123homeschool4me.com



CAPITAL: Paris  
POPULATION: 66,259,012  
LANGUAGES: French  
MONEY: Euro  
CONTINENT: Europe

--	--	--

